












Prefettura - Ufficio Territoriale del Governo  
di Cremona

**Elezioni regionali ed amministrative del 28 - 29 marzo 2010 Dati provvisori \***  
**Regione: LOMBARDIA**  
**Circoscrizione: CREMONA**

Elettori	285.622	
Votanti	190.143	66,57 %
Sezioni scrutinate presidente		405 su 405
Sezioni scrutinate liste circoscrizionali		405 su 405

Candidati presidente e liste

		Voti	%	Voti	%	Seggi
	<b>FORMIGONI ROBERTO</b> PER LA LOMBARDIA	<b>99.463</b>	<b>54,15</b>			
	IL POPOLO DELLA LIBERTA'			48.956	29,96	1
	LEGA NORD			41.494	25,40	-
<b>Totale</b>				<b>90.450</b>	<b>55,36</b>	<b>1</b>
	<b>PENATI FILIPPO LUIGI</b> PENATI PRESIDENTE ALTERNATIVA LOMBARDIA	<b>63.213</b>	<b>34,41</b>			
	PARTITO DEMOCRATICO			42.581	26,06	1
	DI PIETRO ITALIA DEI VALORI			7.487	4,58	-
	PART. PENS.			3.454	2,11	-
	SINISTRA ECOLOGIA LIBERTA'			2.687	1,64	-
	FED. DEI VERDI			1.551	0,94	-
<b>Totale</b>				<b>57.760</b>	<b>35,35</b>	<b>1</b>

	<b>PEZZOTTA SAVINO</b> UNIONE DI CENTRO	<b>9.520</b>	<b>5,18</b>	
	UNIONE DI CENTRO			6.704 4,10 -
	<b>AGNOLETTO VITTORIO EMANUELE</b> RIFOND.COM. - SIN.EUROPEA - COM.ITALIANI	<b>5.164</b>	<b>2,81</b>	
	RIFOND.COM. - SIN.EUROPEA - COM.ITALIANI			3.930 2,40 -
	<b>CRIMI VITO CLAUDIO</b> MOVIMENTO 5 STELLE BEPPEGRILLO.IT	<b>4.978</b>	<b>2,71</b>	
	MOVIMENTO 5 STELLE BEPPEGRILLO.IT			3.613 2,21 -
	<b>INVERNIZZI GIANMARIO</b> FORZA NUOVA	<b>1.333</b>	<b>0,72</b>	
	FORZA NUOVA			904 0,55 -

Totale voti candidati presidente	183.671	
Totale voti liste circoscrizionali	163.361	
Schede bianche	2.350	1,23 %
Schede nulle	4.099	2,15 %
Schede contestate e non assegnate	23	0,01 %

Seggi circoscrizionali attribuiti	2
-----------------------------------	---

(\* ) I dati si riferiscono alle comunicazioni pervenute dai comuni, tramite le prefetture, e non rivestono, pertanto, carattere di ufficialita'. La proclamazione ufficiale degli eletti e' prerogativa di: uffici elettorali regionali presso le corti d'appello e uffici elettorali circoscrizionali presso i tribunali dei capoluoghi di circoscrizione per le elezioni regionali; uffici elettorali centrali e circoscrizionali per le elezioni amministrative. La ripartizione dei seggi e l'individuazione degli eletti non tengono conto di eventuali "opzioni", incompatibilita' e surroghe.

Elaborazione dati a cura dell'Ufficio III - Servizi Informatici Elettorali

Last review: 30/03/2010 07:22:25